



PSS



Paletten-Stapel-Station PSS

Optimal sammeln und stapeln

Die Paletten-Stapel-Station PSS ist eine ideale Vorrichtung, um Paletten entsprechend ihrer Maße und Verwendung zu bevorraten sowie die gewechselten nach deren Austausch auf kleiner Stellfläche sicher aufzustapeln. Wie die Wechselstation wird ebenso die Stapelstation in der Ausführung EURO, INDUSTRY sowie CUSTOM gefertigt. Ein fest verschweißter Rammschutz sichert die rückwärtigen Ecken.



**Paletten-Stapel-Station,
hier Typ PSS-11 EURO**
Spezifikationen / technische Daten

	ohne Palette	mit Palette
Länge mm	998	1256
Breite mm	1017*	1017*
Breite innen	820*	820*
Höhe mm	1387	1486***
Rammschutz mm		5
Gewicht kg		110**
Schraublöcher Stück		12
Lochstärke mm		12,5
Material PSS-11	Stahlblech DC01 (Güte A) EN10130	
Dicke mm		3

Technische Daten

Maßgeschneidert für das individuelle Paletten-System

SW-Paratus bietet die Stapelstation PSS in verschiedenen Maßen an, die exakt auf Euro-, Industrie-, Einwegpaletten oder Halbformate abgestimmt sind. Weitere kundenindividuelle Maße auf Wunsch.

Bestehend aus 3 Baugruppen / Teilen:

2 Seitenteile, 1 Rückwand

Montage erfolgt bauseitig mit 6 verzinkten Schrauben und Muttern M10 (beigefügt)

Bauseitige Befestigung auf dem Fußboden über die Schraublöcher (geeignete, zugelassene Bodenanker verwenden, z. B. Bolzen bzw. Expressanker bei Beton; ggfs. Statiker befragen)

* bei INDUSTRY Breite innen, außen jeweils + 200 mm

** bei INDUSTRY Gewicht jeweils + 7 kg

*** je nach Palettenart und -höhe

Verarbeitung „Made in Germany“

Die Paletten-Stapel-Station dient zum ordentlichen Einstapeln von Paletten (der entsprechenden Größe, hier für B = 800 mm), um Ordnung zu schaffen (Sicherheits-Aspekt sowie auch Optik) und um ein zügiges Verwenden der Paletten-Schiebe-Vorrichtung PSV zu gewährleisten. Die PSS kann sowohl als Spender wie auch als Sammler dienen.

Pulverbeschichtung, Oberfläche glatt, glänzend

Polyester-Pulver für Außenanwendung (Fassadenqualität), bedingt schlagfest, farbecht (witterungs- und UV-beständig)

- Farben**
- RAL 5012 lichtblau
 - RAL 6000 patinagrün
 - RAL 7016 anthrazitgrau
 - RAL 7035 lichtgrau
 - weitere RAL-Farbtöne gegen Mehrpreis (ca. 10%)




Inbetriebnahme, Gebrauch

- Vor jeder Inbetriebnahme/Anwendung ist die Station und deren Befestigung einer Sicht-Prüfung zu unterziehen.
- Die Vorrichtung darf nur von eingewiesenem, autorisiertem Personal benutzt werden.
- Vor Benutzung hat der Anwender sicherzustellen, dass sich keine Personen im unmittelbaren Gefährdungsbereich befinden.
- Es dürfen nur anerkannte, unbeschädigte Paletten verwendet werden, um Beschädigung der Station zu vermeiden.
- Die Paletten-Stapel-Station unterliegt keiner Wartung. Die Funktionsfähigkeit und Standfestigkeit ist regelmäßig zu prüfen.



Ausfertigungen Paletten-Stapel-Station

Art-Nr.	Modellbezeichnung	Farbton
1021000	PSS-01 – EURO Standard	RAL 5012 lichtblau
1021001	PSS-01 – EURO Standard	RAL 6000 patinagrün
1021002	PSS-01 – EURO Standard	RAL 7016 anthrazitgrau
1021003	PSS-01 – EURO Standard	RAL 7035 lichtgrau
1021004	PSS-01 – EURO Standard	RAL Sonderfarbe
1021005	PSS-02 – INDUSTRY Standard	RAL 5012 lichtblau
1021006	PSS-02 – INDUSTRY Standard	RAL 6000 patinagrün
1021007	PSS-02 – INDUSTRY Standard	RAL 7016 anthrazitgrau
1021008	PSS-02 – INDUSTRY Standard	RAL 7035 lichtgrau
1021009	PSS-02 – INDUSTRY Standard	RAL Sonderfarbe
1021999	PSS-03 – CUSTOM Sondermaß	RAL Sonderfarbe

	RAL 5012 lichtblau		RAL 7035 lichtgrau
	RAL 6000 patinagrün		RAL Wunschfarbe
	RAL 7016 anthrazitgrau		



Optional

Ausführung in Edelstahl für sensible Hygienebereiche und die Lebensmittelproduktion.